

**DOMANDE CONCORSO PUBBLICO, PER TITOLI ED ESAMI, PER  
L'ASSUNZIONE CON RAPPORTO DI LAVORO A TEMPO  
INDETERMINATO DI N. 90 COLLABORATORI PROFESSIONALI  
SANITARI – INFERMIERI CAT. D - PROVA SCRITTA - BUSTA 4**

- 1) **Qual è lo scopo della sterilizzazione frazionata o tindalizzazione?**  
A Evitare di deteriorare il materiale che si vuole sterilizzare.  
B Mantenere sterile nel tempo un determinato substrato.  
C Quello di permettere, tra la prima sterilizzazione e le successive due, la trasformazione delle spore batteriche in forme vegetative che vengono così distrutte nei trattamenti successivi.
- 2) **Per D.P.I si intende:**  
A dispositivo personale igienico  
B dispositivo di protezione individuale  
C dispositivo di prevenzione individuale
- 3) **La visita anestesilogica preoperatoria:**  
A Nelle donne in età fertile è obbligatorio un test di gravidanza  
B Deve aver luogo al più tardi il giorno prima dell'intervento  
C Può essere omessa in caso di intervento urgente
- 4) **In quale di queste condizioni si rileva di solito tremore a riposo, bradicinesia e rigidità muscolare?**  
A morbo di Sture-Weber  
B sclerosi laterale amiotrofica  
C morbo di Parkinson
- 5) **Nelle malattie diarroiche è molto importante evitare l'assunzione di:**  
A nutrienti ad elevata osmolarità  
B amido  
C liquidi
- 6) **La VRS (Verbal Rating Scale):**  
A Consta di una serie di numeri da 0 a 10 il cui punto di inizio e di fine rappresentano gli estremi del dolore provato; il paziente sceglie il numero che corrisponde meglio al suo dolore.  
B Consta di una linea di 10 cm. orizzontale o verticale con due punti di inizio e fine, contrassegnati con "assenza di dolore" e "massimo dolore", dove il paziente deve mettere un punto al livello di intensità massima.  
C Consta di una serie di descrittori dal più debole al più intenso (Nessun dolore ..... Dolore insopportabile/atroce); il paziente sceglie il descrittore che più si avvicina alla sua sensazione dolorosa.
- 7) **Quale tra le seguenti non è una scala per la misurazione dell'intensità del dolore acuto?**  
A VAS (Visual Analogue Scale).  
B Tinetti Scale  
C NRS (Numerical Rating Scale).
- 8) **Il bendaggio gastrico è un intervento:**  
A Riparativo  
B Ampliativo  
C Restrittivo
- 9) **Le Extrasistoli:**  
A Si manifestano con un ritmo cardiaco rallentato.  
B Sono battiti cardiaci aggiuntivi occasionali, che possono originare dagli atri e a volte anche dai ventricoli.  
C Configurano una situazione di emergenza con quadro di ipertensione arteriosa ingravescente
- 10) **Lo stato vegetativo è:**  
A Uno stato di male epilettico  
B Una sindrome neurologica cronica che segue ad un coma prolungato  
C Un coma di primo grado

- 11) Una ferita che presenta separazione di tutti gli strati si dice:  
A Rimarginata  
B Nessuna delle risposte precedenti  
C Deiescente
- 12) Per poter somministrare la terapia farmacologica in sicurezza è raccomandato di seguire la "regola delle 8 G". Giusto farmaco significa:  
A Controllare che il farmaco prescritto e quello che si va a somministrare siano lo stesso.  
B Controllare che la dose da somministrare sia quella prescritta dal medico.  
C Controllare che la somministrazione avvenga per giusta via in base alle prescrizioni mediche e alla adeguatezza del farmaco.
- 13) Il quanto sterile NON va indossato:  
A Prima della medicazione del catetere arterioso  
B Prima del posizionamento del sondino nasogastrico  
C Prima del posizionamento del catetere vescicale
- 14) La complicanza più frequente del posizionamento in succlavia del catetere venoso:  
A Pneumotorace  
B Puntura dell'arteria  
C Lesione di un plesso nervoso
- 15) Nell'esame obiettivo per accertare la presenza di peristalsi, l'infermiere esegue:  
A L'auscultazione  
B L'esplorazione manuale  
C La palpazione
- 16) il PDTA è  
A piano dettagliato trattamento assistiti  
B processo, decisione, trattamento e azione  
C percorso diagnostico terapeutico assistenziale
- 17) quali tra i seguenti non rientrano tra i vantaggi del modello organizzativo assistenziale per compiti?  
A facilita l'assegnazione di compiti ben definiti  
B consente il controllo  
C garantisce la continuità assistenziale
- 18) il modello del team nursing o piccole equipe è fondato su:  
A sulla collaborazione di più operatori (Infermieri-OSS) nel prendersi cura di un certo numero di pazienti  
B sulla partecipazione di più professionisti (medico, Infermiere assistente sociale) nella presa in carico del paziente anziano  
C sulla collaborazione tra Infermieri e fisioterapisti nella presa in carico dei pazienti con frattura di femore
- 19) che cosa è un piano di attività?  
A elenco dettagliato delle attività che devono essere svolte giornalmente all'interno di una determinata linea assistenziale  
B elenco dettagliato degli obiettivi che devono essere perseguiti da un'azienda sanitaria  
C elenco dei pazienti e dei relativi interventi che devono essere svolti giornalmente all'interno di una determinata linea assistenziale
- 20) i CSM sono  
A centri sanitari multiprofessionali  
B consultori strutturati multidisciplinari  
C centri per la salute mentale
- 21) L'art 1 delle legge 251/2000 chiarisce che gli operatori delle professioni infermieristiche e ostetriche svolgono assistenza:  
A Con autonomia professionale mettendo in atto una metodologia assistenziale per compiti.  
B Con autonomia professionale limitata ed espletando le funzioni previste dagli specifici codici deontologici.  
C Con autonomia professionale e utilizzando metodologie di pianificazione per obiettivi.
- 22) A norma di quanto dispone il D.M. 14 settembre 1994, n. 739, è corretto affermare che l'infermiere deve garantire la corretta applicazione delle prescrizioni diagnostico-terapeutiche?

- A No, l'infermiere è solo l'operatore sanitario che identifica i bisogni di assistenza infermieristica della persona e della collettività e formula i relativi obiettivi.  
B Solo se opera nell'area critica.  
C Sì, per espressa previsione di cui al citato D.M.

---

23) **Quali fra queste funzioni devono essere garantite dai Distretti Sanitari (D. Lgs. 229)?**

- A assistenza ospedaliera  
B assistenza domiciliare integrata  
C registrazione eventi avversi

---

24) **Il Sistema di Valutazione della Performance dei Sistemi Sanitari Regionali, in quale anno è stato attivato?**

- A 2010  
B 2005  
C 2008

---

25) **Quali fra questi è un organo delle Aziende Sanitarie?**

- A Conferenza Stato Regioni  
B Istituto Superiore della Sanità  
C Direttore Generale

---

26) **Nell'ambito del nursing, secondo Evelin Adam:**

- A L'infermiere deve assumere nei confronti del malato un atteggiamento freddo e distante  
B L'empatia, il calore e il rispetto reciproco fra paziente e infermiere non condizionano l'efficacia dell'assistenza professionale  
C L'infermiere deve interagire con il malato in un rapporto di aiuto

---

27) **Le linee guida, prodotte attraverso un processo sistematico, sono:**

- A protocolli clinici che descrivono i piani di assistenza del paziente  
B strumenti di analisi e reportistica dei principali indicatori sanitari  
C raccomandazioni di comportamento clinico a supporto delle decisioni dei professionisti sanitari

---

28) **I metaparadigmi del Nursing sono:**

- A persona, salute, equilibrio psicofisico, assistenza infermieristica  
B persona, salute, assistenza infermieristica, ambiente  
C assistenza infermieristica, ambiente, salute, equilibrio psicofisico

---

29) **La finalità del Nursing è, per V. Henderson, quella di aiutare il paziente a raggiungere:**


- A la capacità di individuare i suoi bisogni  
B l'autosomministrazione dei farmaci prescritti dal medico  
C l'autogestione della salute

---

30) **Le procedure in ambito assistenziali sono:**

- A sequenze dettagliate, logiche e consequenziali di atti tecnici e operativi dell'assistenza  
B strumenti di valutazione e monitoraggio degli obiettivi assistenziali  
C documenti per la classificazione e dei pazienti e dei loro bisogni assistenziali







- A Dissociazione elettromeccanica
- B Fibrillazione ventricolare
- C Asistolia

12) **Quando la penicillina non può essere utilizzata nelle infezioni da streptococchi di gruppo A, quali classi di antibiotici rappresentano la prima scelta?**

- A Sulfamidici
- B Chinoloni
- C Macrolidi

13) **Qual è il prototipo dei farmaci antiaritmici beta bloccanti?**

- A Diltiazem.
- B Propranololo.
- C Salbutamolo.

14) **La compromissione della mobilità è:**

- A una diagnosi infermieristica
- B una complicanza clinica
- C un problema collaborativo

15) **In un paziente con una lesione emisferica dx si può riscontrare:**

- A Ipoestesia emisoma dx.
- B Afasia.
- C Ipoestesia emisoma sx.

16) **quali tra i seguenti sono principi guida del modello organizzativo assistenziale di assistenza centrata sul paziente?**

- A diversificazione dei processi, rivolto a pazienti anziani, avvicinamento dei servizi ai pazienti, allargamento delle competenze degli operatori attraverso la formazione
- B raggruppamento di pazienti, avvicinamento dei servizi ai pazienti, allargamento delle competenze degli operatori attraverso la formazione
- C semplificazione dei processi, raggruppamento omogeneo di pazienti, avvicinamento dei servizi ai pazienti, allargamento delle competenze degli operatori attraverso la formazione

17) **per Dipartimento si intende?**

- A aggregazioni di unità organizzative caratterizzate da omogeneità, affinità o complementarietà dell'attività svolta, da finalità comuni e da interdipendenza, e da autonomia funzionale e responsabilità professionale
- B aggregazioni di unità organizzative caratterizzate da omogeneità, affinità o complementarietà dell'attività svolta, da finalità comuni e da interdipendenza, senza autonomia funzionale ma con responsabilità professionale
- C aggregazioni di unità organizzative caatterizzate da omogeneità, affinità o complementarietà dell'attività svolta, da finalità comuni e da interdipendenza, con autonomia funzionale ma senza responsabilità professionale

18) **che cosa è il see and treat?**

- A il see and treat un modello di risposta assistenziale alle urgenze di media gravità gestito dall'Infermiere del pronto soccorso, sviluppato con protocolli medico-infermieristici condivisi
- B il see and treat un modello di risposta assistenziale alle urgenze minori gestito dall'Infermiere del pronto soccorso, sviluppato con protocolli medico-infermieristici condivisi
- C il see and treat un modello di risposta assistenziale alle urgenze minori gestito dall'Infermiere e dal medico del pronto soccorso, sviluppato con protocolli medico-infermieristici condivisi

19) **quali sono, tra i seguenti, i due concetti fondamentali dell'approccio "lean" in un'organizzazione sanitaria?**

- A il valore per il cliente e ridurre gli sprechi
- B il valore per il cliente e ridurre il numero di posti letto
- C il valore per il cliente e ridurre il personale ausiliario

20) **che cosa si intende per cure infermieristiche perse o mancate? (missed nursing care)**

- A sono qualsiasi intervento infermieristico necessario al paziente ma rimandato in attesa dell'infermiere esperto-consulente
- B sono qualsiasi intervento infermieristico non necessario ma auspicabile per il paziente
- C sono qualsiasi intervento infermieristico necessario al paziente ma omesso completamente, parzialmente o rimandato al altro momento rispetto a quanto pianificato


21) **Quali fra questi sono principi ispiratori del Decreto di Riordino del SSN, n.502?**



- A accreditamento  
B aziendalizzazione  
C tutte le altre risposte sono corrette



- 22) **Le Aziende Ospedaliere quali requisiti devono possedere?**  
A Presenza di almeno 10 unità operative di alta specialità  
B Presenza solo di 1 Dipartimento Chirurgico  
C Organizzazione dipartimentale
- 23) **Chi è il responsabile delle liste di attesa di un'Azienda?**  
A Direttore Sanitario  
B Primario  
C Direttore Generale
- 24) **In quale provvedimento normativo le Regioni sono investite della responsabilità diretta della realizzazione del governo e della spesa per il raggiungimento degli obiettivi di salute del Paese?**  
A Legge Costituzionale n.3/2001  
B D. Lgs. N.502  
C Legge n. 833/1979
- 25) **Quale Decreto Legislativo è la Riforma Ter del SSN?**  
A D..Lgs. N. 40/2000  
B D. Lgs. N. 13/1968  
C D. Lgs. N. 229/1999
- 26) **Lydia Hall ha elaborato:**  
A il modello dei sistemi comportamentali  
B il modello Core-Care-Cure  
C la teoria generale del nursing
- 27) **La teorica Hildegard Peplau, autrice del modello teorico definito "Nursing psicodinamico", descrive:**  
A i concetti strutturali del processo interpersonale infermiere/paziente  
B la reazione del paziente ad una diagnosi infausta nel tempo  
C la reazione del paziente ad una diagnosi infausta con la propria famiglia
- 28) **Nel processo di nursing, la valutazione ha lo scopo di:**  
A Verificare il raggiungimento degli obiettivi assistenziali prefissati  
B Valutare se il carico di lavoro risultava correttamente suddiviso tra gli operatori  
C Individuare gli operatori che hanno commesso errori nella pratica assistenziale
- 29) **Il colloquio con il paziente, effettuato correttamente, serve all'infermiere per:**  
A intrattenere il paziente  
B raccogliere informazioni ai fini statistici ed epidemiologici  
C raccogliere dati utili per redigere il piano di nursing
- 30) **Nella sequenza delle fasi del processo di nursing la diagnosi infermieristica ...**  
A segue gli interventi  
B segue la valutazione  
C segue la raccolta dati




# DOMANDE CONCORSO PUBBLICO, PER TITOLI ED ESAMI, PER L'ASSUNZIONE CON RAPPORTO DI LAVORO A TEMPO INDETERMINATO DI N. 90 COLLABORATORI PROFESSIONALI SANITARI – INFERMIERI CAT. D - PROVA SCRITTA - BUSTA 2

- 1) La signora Laura è stata sottoposta ad intervento di mastectomia con svuotamento linfonodale ascellare. Dopo tre giorni dalla dimissione la sig. Laura telefona in unità operativa dicendo che la medicazione attorno all'inserzione del drenaggio ascellare è spesso bagnata e sente un gonfiore fastidioso, anche il liquido drenato è improvvisamente diminuito. Cosa pensi stia succedendo?  
A Possibile ostruzione del drenaggio linfatico.  
B Normale decorso post operatorio.  
C Infezione di ferita.
- 2) Qual è la differenza fra segno e sintomo?  
A si manifesta sempre prima il sintomo e poi il segno  
B il sintomo viene riferito ad un organo interno, il segno ad una zona esterna dell'organismo  
C il sintomo è una sensazione soggettiva mentre il segno rappresenta un'evidenza oggettiva
- 3) Il farmaco penetrato all'interno del sangue in che forma si presenta?  
A aggregato per poter agire  
B Legato a delle proteine plasmatiche  
C Legato ai globuli bianchi
- 4) Il set di infusione utilizzato per la somministrazione di nutrizione enterale dovrebbe essere sostituito:  
A Ogni 48-72 ore o in caso di contaminazione accidentale  
B Ogni 72-96 ore o in caso di contaminazione accidentale  
C Ogni 24 ore o in caso di contaminazione accidentale
- 5) Indicare quale tra le seguenti non è una corretta azione, in caso di procedura di massaggio cardiaco esterno con un solo soccorritore.  
A Verificare la circolazione.  
B Effettuare 2 cicli completi di 10 compressioni e 4 insufflazioni.  
C Controllare il polso carotideo del paziente.
- 6) La valutazione definitiva dell'arresto cardiaco si fa attraverso:  
A il riscontro di assenza del polso periferico  
B il riscontro della scomparsa della pressione sanguigna  
C l'ECG
- 7) Qual è l'indicazione da dare al paziente durante la deambulazione assistita?  
A Camminare fin da subito almeno per 10 minuti.  
B Mantenere la posizione eretta guardando avanti.  
C Guardare i piedi per controllarne la posizione.
- 8) Lo shock ipovolemico:  
A Si verifica quando il cuore viene meno come pompa, come nel caso di infarto del miocardio.  
B Si verifica quando una quantità importante di liquidi (sangue, plasma, elettroliti) esce dallo spazio intravascolare, per emorragie, ustioni, o spostamento dei liquidi.  
C è una conseguenza dell'insufficienza delle resistenze vascolari causata da una perdita del controllo da parte dei nervi spinali toracici, come nella lesione del midollo spinale o nell'anestesia spinale.
- 9) L'infermiere è:  
A colui che si limita a mettere in pratica le terapie prescritte dal medico  
B la persona che fa da tramite tra il paziente e il medico  
C il professionista sanitario responsabile dell'assistenza infermieristica
- 10) Le derivazioni urinarie incontinenti sono:  
A ileostomia  
B ureteroileocutaneostomia  
C neovescica ileale (Indiana pouch)



- 11) **Nell'intossicazione da monossido di carbonio è assente:**  
A Nausea e vomito  
B Cefalea  
C La cianosi
- 12) **Un paziente che vomita deve:**  
A Essere posizionato in Trendelenburg  
B Essere messo in decubito prono  
C Essere messo in posizione di sicurezza
- 13) **Come si deve comportare l'infermiere nei confronti di un paziente in cui si sospetti una crisi ipoglicemica?**  
A chiamare un medico e non fare nulla fino al suo arrivo  
B somministrare glucosio e chiamare un medico  
C controllare la glicemia, somministrare glucosio, e chiamare un medico
- 14) **L'iniezione intracardiaca di adrenalina :**  
A Va eseguita esclusivamente con metodica in scopia  
B E' indicata nei pazienti ipotermici  
C E' una procedura pericolosa, da riservare solo in casi eccezionali
- 15) **Il calibro dei cateteri vescicali viene, generalmente, misurato in:**  
A Gauge  
B Charrier.  
C Nelaton.
- 16) **quali sono i principali elementi che caratterizzano il chronic care model?**  
A le risorse della comunità, l'organizzazione ospedaliera, il supporto all'autocura, l'organizzazione del team, il supporto alle decisioni, i sistemi informativi  
B le risorse della comunità, le organizzazioni sanitarie, il supporto all'autocura e alle decisioni, l'organizzazione del team, i sistemi informativi, la stratificazione del rischio della popolazione presa in carico  
C le risorse della comunità, il supporto all'autocura, l'organizzazione del territorio, il supporto alle decisioni, i sistemi informativi
- 17) **cosa è un'organigramma?**  
A è una rappresentazione grafica della divisione gerarchica di un'organizzazione  
B è una rappresentazione grafica delle attività che vengono erogate da un'azienda sanitaria  
C è una rappresentazione grafica del numero di infermieri suddivisi per linea assistenziale
- 18) **che cosa è il modello organizzativo assistenziale modulare o per settori?**  
A è una combinazione del modello per compiti con il team nursing  
B è una combinazione del modello del team nursing con il primary nursing  
C è una combinazione del modello per compiti con il primary nursing
- 19) **come si attua la continuità assistenziale?**  
A attraverso gli aspetti informativi ed informatizzati  
B attraverso il dialogo informale con colleghi più esperti  
C attraverso aspetti informativi, relazioni e gestionali
- 20) **i SeRD sono**  
A servizi medico legali  
B servizi per le dipendenze  
C servizi residenziali facenti parte dell'Azienda Sanitaria
- 21) **In base al D.M. 739/1994, l'infermiere agisce:**  
A entrambe le precedenti  
B individualmente  
C in collaborazione con gli altri operatori sanitari e sociali
- 22) **Quale norma colloca la dirigenza sanitaria in un unico ruolo?**  
A d. Lgs 502  
B L.833  
C d.Lgs 229

- 
- 23) **La legge 10 agosto 2000, n. 251 ha introdotto:**  
A la dirigenza infermieristica  
B l'obbligo d'iscrizione all'ordine professionale  
C l'ordine degli infermieri
- 
- 24) **Il modello di sistema sanitario definito welfare state universalistico, in quali paesi vige?**  
A Germania, Austria  
B Regno Unito, Italia  
C Francia, Olanda
- 
- 25) **Secondo la legge 1 febbraio 2006, n. 43, l'aggiornamento professionale avviene con modalità:**  
A facoltative  
B identiche a quelle mediche  
C obbligatorie
- 
- 26) **Fra gli strumenti che hanno mostrato la maggiore utilità nella valutazione del rischio di caduta di un paziente si annovera:**  
A la scala di Barthel  
B la scala di Cheops  
C la scala di Conley
- 
- 27) **In rapporto al "Processo Di Nursing" come può essere definita la "Valutazione"?**  
A Esame delle risorse umane e di materiali che dovranno essere effettivamente utilizzati  
B Esame dei cambiamenti nel paziente in relazione ai risultati attesi  
C Esame delle responsabilità dei singoli operatori nell'attuazione del piano assistenziale
- 
- 28) **Il modello della salute come "espansione della coscienza" è stato elaborato da:**  
A Roy  
B Newman  
C Peplau
- 
- 29) **Quale tra le seguenti affermazioni relative ad un modello concettuale di nursing è corretta?**  
A E' il modello morale di riferimento per l'espletamento della professione infermieristica  
B E' un metodo alternativo al processo di nursing per la pianificazione assistenziale  
C E' una struttura teorica che si basa sui concetti fondamentali di persona, salute, ambiente, assistenza
- 
- 30) **Il modello teorico del Nursing proposto da Marisa Cantarelli è definito:**  
A modello delle prestazioni infermieristiche  
B modello del Nursing basato sulle prove di efficacia  
C modello delle mansioni infermieristiche



*[Handwritten signature]*  
*[Handwritten signature]*  
*[Handwritten signature]*

UNITA SANITARIA LOCALE  
TERAMO

4 di 4

**DOMANDE CONCORSO PUBBLICO, PER TITOLI ED ESAMI, PER  
L'ASSUNZIONE CON RAPPORTO DI LAVORO A TEMPO  
INDETERMINATO DI N. 90 COLLABORATORI PROFESSIONALI  
SANITARI – INFERMIERI CAT. D - PROVA SCRITTA - BUSTA 3**

- 
- 1) **In un paziente con colica biliare il dolore può essere irradiato:**  
 A Nella spalla sinistra  
 B Nella spalla destra  
 C Nella fossa iliaca destra
- 
- 2) **La diagnosi infermieristica:**  
 A non può mai costituire un giudizio clinico  
 B indirizza gli interventi volti a conseguire dei risultati di cui è responsabile l'infermiere  
 C non esiste
- 
- 3) **La Sindrome di Marfan colpisce:**  
 A la vescica  
 B il tessuto connettivo  
 C il sistema nervoso
- 
- 4) **La medicazione idrocolloidale:**  
 A Può rimanere in sito per non più di due giorni e non si modella facilmente né alla ferita né alla zona del corpo interessata.  
 B non aderisce alla superficie della ferita.  
 C Se nella ferita sono presenti microrganismi, questo tipo di medicazione può facilitarne la crescita.
- 
- 5) **Nel decorso clinico del parto si distingue il periodo:**  
 A dilatante, espulsivo, del secondamento, del puerperio  
 B prodromico, dilatante, espulsivo, del secondamento  
 C prodromico, dilatante, espulsivo, del puerperio
- 
- 6) **Quale è il più potente vasodilatatore cerebrale?**  
 A Diazepam  
 B Ipercapnia  
 C Tiopentale
- 
- 7) **Le medicazioni di ferite con alginato di calcio:**  
 A sono indicate per lesioni con scarso essudato  
 B sono medicazioni adesive  
 C sono indicate per lesioni con essudato da moderato ad abbondante
- 
- 8) **In un sospetto di meningite l'approccio diagnostico corretto è:**  
 A Prima TC encefalo e poi rachicentesi  
 B Rachicentesi e se possibile emocolture  
 C RMN dell'encefalo
- 
- 9) **Una signora è appena stata sottoposta ad intervento di protesi d'anca e ha in corso la trasfusione di emazie concentrate. In caso di accertata reazione avversa alla trasfusione, come deve procedere l'infermiere?**  
 A Sospendere la trasfusione, mantenere l'accesso venoso con soluzione fisiologica e informare il medico.  
 B Diminuire la velocità di trasfusione, somministrare immediatamente Paracetamolo.  
 C Sospendere la trasfusione, rimuovere l'accesso venoso e misurare la temperatura corporea al più presto.
- 
- 10) **In quale tra questi siti rileveresti il polso durante una rianimazione cardio polmonare?**  
 A Radiale  
 B Brachiale  
 C Carotideo
- 
- 11) **Come e' definita la tecnica di apertura del materiale sterile sul campo sterile atto a non contaminare lo stesso materiale?**

- A Va e vieni
- B Luer/lock
- C No touch

- 
- 12) **L'improvvisa e temporanea perdita di coscienza con riduzione del tono porturale del paziente è detta:**
- A Angina
  - B Sincope
  - C Afasia
- 
- 13) **Quando un paziente mantiene il decubito laterale, le lesioni da pressione possono formarsi in corrispondenza di:**
- A Orecchio, coste, trocantere, tallone
  - B Zigomi, scapole, gomiti, coccige, talloni
  - C Orecchio, coste, grande trocantere, condili, malleoli
- 
- 14) **L'educazione alla gestione autonoma dell'insulinoterapia è di tipo:**
- A terapeutica
  - B sociale
  - C sanitaria
- 
- 15) **Quali tra le seguenti sono aritmie ipocinetiche?**
- A Tachicardia e fibrillazione.
  - B Extrasistole e tachicardia.
  - C Bradicardia, arresto sinusale.
- 
- 16) **il modello funzionale o per compiti**
- A si basa sulla parcellizzazione e ridistribuzione dei compiti e/o attività tra i diversi operatori
  - B è fondato sull'organizzazione degli operatori suddivisi per piccole equipe
  - C si basa sulla presenza di un Infermiere di riferimento per ogni paziente
- 
- 17) **quali sono i vantaggi del modello assistenziale per piccole equipe?**
- A il paziente è più coinvolto nella pianificazione dell'assistenza
  - B è necessario un numero inferiore di Infermieri rispetto al modello per compiti
  - C maggiore trasparenza: ad ogni operatore sono affidati determinati compiti
- 
- 18) **quali tra i seguenti sono punti di forza del modello organizzativo assistenziale del primary nursing?**
- A elevata personalizzazione autonomia e responsabilizzazione negli interventi
  - B tutte le alternative sono corrette
  - C aumento della motivazione degli operatori
- 
- 19) **quali tra i seguenti sono dei vantaggi del modello modulare o per settori?**
- A assistenza centrata sul paziente
  - B riduce il numero di infermieri che ruotano attorno al paziente
  - C tutte le alternative sono corrette
- 
- 20) **l'indice di rotazione dei posti letto è?**
- A è il numero di pazienti che, in un determinato arco di tempo, occupano mediamente un posto letto
  - B è il numero di pazienti chirurgici che, in un determinato arco di tempo, presentano complicanze dopo intervento chirurgico
  - C è il numero di Infermieri dedicati per posti letto presenti
- 
- 21) **Quale importante attributo conferisce alle Aziende Sanitarie il D. Lgs. 502?**
- A Definizione dei livelli essenziali di assistenza
  - B decentramento finanziario
  - C personalità giuridica pubblica
- 
- 22) **I livelli essenziali di assistenza sanitaria comprendono le tipologie di assistenza, i servizi e le prestazioni relativi alle aree di offerta. Come sono individuate tali aree (D.Lgs. n. 502/1992, art. 1, co. 6)?**
- A Sono individuate da ciascuna Regione con legge regionale.
  - B Sono individuate in apposito documento redatto dai Direttori generali dell'ASL.
  - C Sono individuate dal Piano Sanitario Nazionale.
- 
- 23) **I LEA, livelli essenziali di assistenza, sono così definiti perché:**

- A garantiscono risposte solo ai bisogni di salute essenziali per una popolazione anziana
- B garantiscono risposte ai nuovi bisogni di salute della popolazione
- C sono necessari ed appropriati per rispondere ai bisogni fondamentali di tutela della salute

---

24) **Quale fra questi è il sistema tariffario delle prestazioni introdotto dal D. Lgs. 502 per contenere i costi dell'assistenza ospedaliera?**

- A drg
- B rimborso a piè di lista
- C quota capitaria

---

25) **Che durata ha il Piano Sanitario Nazionale (D.Lgs. n. 502/1992, art. 1, co. 9)?**

- A Un anno.
- B Cinque anni.
- C Tre anni.

---

26) **Nel modello concettuale elaborato da Calista Roy, gli agenti di stress sono definibili come:**

- A reazioni essenzialmente patologiche alle sollecitazioni ambientali
- B azioni in grado di scatenare reazioni abnormi
- C stimoli ambientali che richiedono una risposta adattiva

---

27) **Nel modello teorico del Nursing proposto da Cantarelli, il ruolo dell'infermiere è relativo al grado di dipendenza del paziente consta nel:**

- A indirizzare, guidare, sostenere, compensare, sostituire
- B sostenere, compensare, sostituire, ma non indirizzare-guidare
- C indirizzare-guidare, compensare, sostituire, ma non sostenere

---

28) **La teoria della Leininger tratta i problemi dell'infermieristica rivolti:**

- A alla multiculturalità e transculturalità
- B al selfcare
- C all'ambiente e relazione

---

29) **Nell'ambito del nursing, secondo Hildegard Peplau:**

- A L'ambiente in cui è inserito il paziente è l'unico elemento da prendere in considerazione
- B Oltre l'aspetto fisico della malattia del paziente è necessario prendere in considerazione anche l'aspetto psicologico
- C L'aspetto fisico della malattia del paziente è l'unico elemento da prendere in considerazione

---

30) **I bisogni fondamentali dell'uomo identificati da V. Henderson nella sua teoria sono:**

- A 12
  - B 15
  - C 14
-

